



การเขียนบทความทางวิชาการ

สำหรับตีพิมพ์ใน
วารสารวิชาการ

กระบวนการเขียน (*WRITING PROCESS*)

Stream of Thought

Straight Thinking

- Selection
- Organization
- Accuracy
- Efficiency

Expression

1 ชื่อเรื่อง

การเลือกหัวข้อ

- ควรเป็นเรื่องของ **How** ของเรื่องที่ทำ
- อาจจะเป็น **How** ในการแก้ปัญหา
- อาจจะเป็น **How** ของการไขว้คว้าโอกาส

ชื่อเรื่องต้องมีทั้งชื่อภาษาไทยและภาษาอังกฤษ

- ภาษาอังกฤษทุกคำต้องขึ้นต้นด้วยตัวใหญ่ ยกเว้น **article** และ **preposition** เท่านั้น
- แปลภาษาอังกฤษให้ตรงกับภาษาไทย
- อย่าตั้งชื่อให้ยาวเกินไป

ชื่อผู้เขียน

ต้องใส่ตำแหน่งทางวิชาการให้ครบถ้วน



มีชื่อคณะหรือวิทยาลัยที่สังกัด



มีชื่อมหาวิทยาลัย

บทคัดย่อ (ABSTRACT)

แม้จะเขียนบทความภาษาไทยก็ต้องมี **Abstract**
ภาษาอังกฤษ

ความยาวไม่ควรจะเกินครึ่งหน้า ขนาด เศษ ส่วน หน้าที่
ที่สุด

ต้องมีข้อความสำคัญ (**Key words**) ประมาณ - คำ

เนื้อหา

บทนำ (introduction)

วัตถุประสงค์ (Objectives)

การทบทวนวรรณกรรม
(Literature Review)

วิธีการวิจัย (Research
Method)

ผลการวิจัย (Results หรือ
Findings)

การอภิปรายผลและบทสรุป
(Discussion and
Conclusion)

ข้อเสนอแนะ
(Recommendations)

บรรณานุกรม (References)

การขึ้นต้น

1) คำถาม

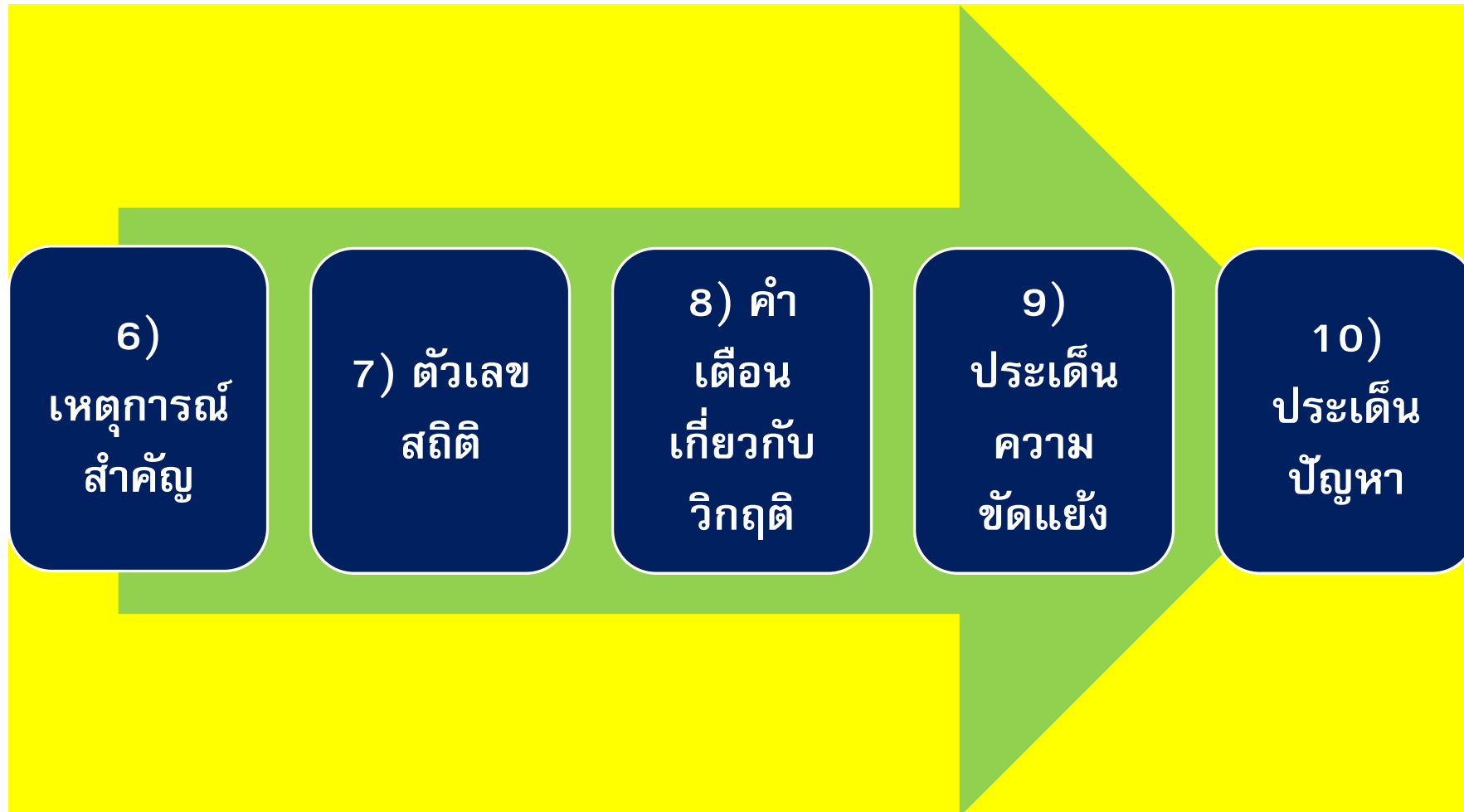
2) คำสั่ง

3) คุยกับ
กลุ่มเป้าหมาย

4) คำพูดของ
ผู้ทรงคุณวุฒิ

5) สุภาพจิต /
พึงเพย

การขึ้นต้น (ต่อ)



การสร้างรูปแบบ (The Shape of Content)

1. กำหนดแก่นของย่อหน้า



2. รวบรวมรายละเอียด



3. มีความกระชับ



4. มีความกลมกลืน



5. ขจัดส่วนเกิน



6. จัดระเบียบของสาระ

บทนำ

เล่าสถานการณ์
ปัจจุบัน

- อาจจะเป็นปัญหาที่ต้องมองหาแนวทางแก้ไข
- อาจจะเป็นโอกาสที่ต้องหาแนวทางในการใช้ประโยชน์จากโอกาส

ควรเขียนให้มี
ความลึก

- มีสถิติประกอบสถานการณ์
- มีนโยบายบางอย่างที่ทำให้ต้องแสวงหาแนวทางสนับสนุนนโยบาย

สรุปบทนำ

- เป็นเหตุให้ต้องทำวิจัยหาคำตอบ
- ควรเป็นการหาคำตอบที่เป็น **How to** (แนวทาง, ยุทธศาสตร์)

วัตถุประสงค์ (สำหรับบทความวิจัยเท่านั้น)

เริ่มต้นด้วยคำว่า เพื่อ

อย่ามีมากข้อเกินไป

เรียงตามลำดับความสำคัญ

ผู้อ่านจะดูว่าผลของการวิจัยตอบสนองวัตถุประสงค์หรือไม่

หมายเหตุ: ถ้าจะทำบทความวิชาการให้เป็น บทความวิจัย สามารถทำได้ดังนี้

วิธีที่ 1

- ทำเป็นการวิจัยเอกสาร
(Documentary Research)
- ต้องเป็น **Theme** เดียว และค้นคว้า
บทความหลายคน

วิธีที่ 2

- ทำเป็นวิจัยเชิงคุณภาพ
- สัมภาษณ์ผู้ให้ข้อมูลหลักจำนวนหนึ่ง (ประมาณ
คนขึ้นไป)

การทบทวนวรรณกรรม

แบ่งเป็นประเด็น ๆ ให้ครบ
ตาม **Key word** ในชื่อ
เรื่อง

ต้องย่อให้เหมาะสม อย่ายาว
(เดี๋ยวจะเกิน หน้า สำหรับ
Font ขนาด **point**)

ควรมีการอ้างอิงจาก
ผลงานวิจัยของคนอื่น (ค้น
จาก **Google**)

ใช้ชื่อและนามสกุล (พ.ศ.)
สำหรับอ้างอิงจากบทความ
ภาษาไทย

ใช้นามสกุล (ค.ศ.) สำหรับ
อ้างอิงจากบทความ
ภาษาอังกฤษ

ถ้าหากไม่ได้ลอกข้อความไม่
ต้องมีเครื่องหมาย
อัญประกาศ

ถ้าหากลอกมาตรง ๆ ต้องใส่
อัญประกาศ และเลขหน้า)

แนะนำอย่าลอก ให้แปลง
เป็นประโยคของเราเอง
ดีกว่า

การจัดเรียงลำดับ (Sequence Marker)

1. พื้นที่
(Space Marker)

2. เวลา
(Time Marker)

3. ความสำคัญ
(Priority Marker)

4. ขนาด
(Size Marker)

5. สาระ
(Topic Marker)

6. อันดับ
(Ranking Marker)

ผลลัพธ์ (สำหรับบทความวิจัยเท่านั้น)

แบ่งเป็นประเด็นเพื่อตอบวัตถุประสงค์

ถ้ามีตารางให้ใส่หมายเลขตาราง

ใส่สถิติข้างล่างตาราง

อ่านที่ละตารางพร้อมการตีความ

การอ่านข้อมูลในตาราง (*Data Reading*)

หลักการ : *Write a story from figures*

1. Grouping

2. Categorizing

3. Compare

4. Contrast

5. Transitional connections

6. Pentad of Behavior: Act, Actor, Scence, Agent, Purpose

หมายเหตุ: ถ้าเป็นวิจัยเชิงคุณภาพหรือวิจัย
เอกสารจะไม่มีตารางตัวเลข แต่...

สามารถมี

- **Infographic** ได้
- ตารางในรูปแบบ **Diagram** ได้

อภิปรายผล

แสดงความ
คิดเห็น

อธิบายเหตุผล

คาดการณ์สิ่งที่
อาจจะเกิดขึ้น

เชื่อมโยงกับ
เนื้อหาในการ
ทบทวน
วรรณกรรม

SWOT AND TOWS

ควรอภิปรายผลลัพธ์เป็น **SWOT**

ควรจับคู่ **SO, WO, ST, WT** เพื่อกำหนดยุทธศาสตร์ หรือแนวทาง

จบด้วยการนำเสนอรูปแบบ กระบวนทัศน์ หรือแนวทางด้วย **Acronym**

แล้วสร้าง **Diagram** จาก **Acronym**

ข้อเสนอแนะ

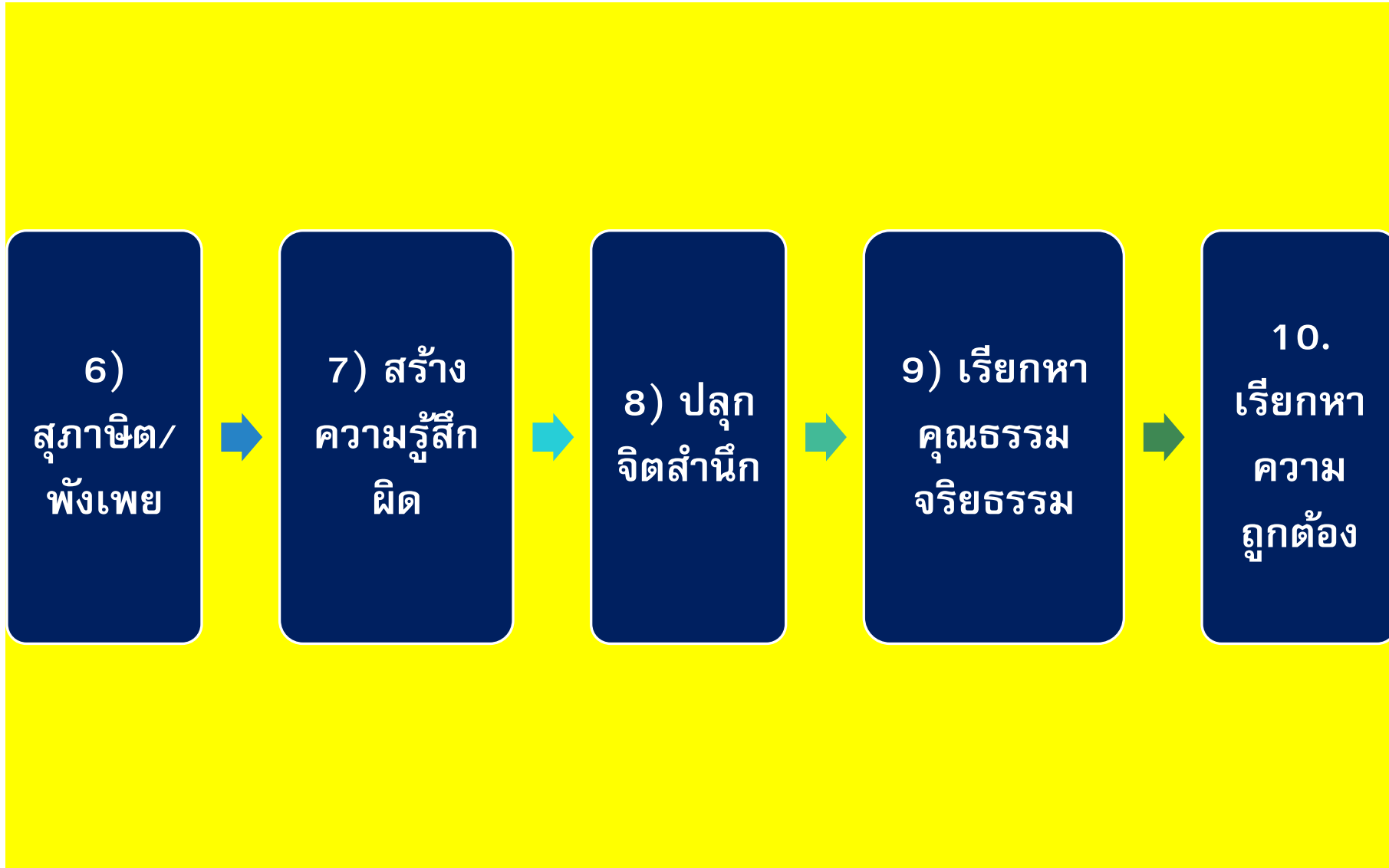
ควรแยก 2 ส่วน

- ข้อเสนอแนะในการนำไปปฏิบัติ
- ข้อเสนอแนะในการวิจัยเพิ่มเติม
- ถ้าแยกเป็นข้อ ๆ ได้ดีจะมีความชัดเจน

การจบ



การจบ (ต่อ)



บรรณานุกรม

ภาษาไทยมาก่อน


ภาษาไทยเขียน ชื่อ
แล้วนามสกุล

ภาษาอังกฤษ นามสกุล
ก่อน **Comma** แล้ว
ชื่อหน้า

ชื่อบทความใน
เครื่องหมาย
อัญประกาศ

ชื่อวารสาร

ปีที่, เล่มที่, หน้า....



THE END

26 มีนาคม 2565